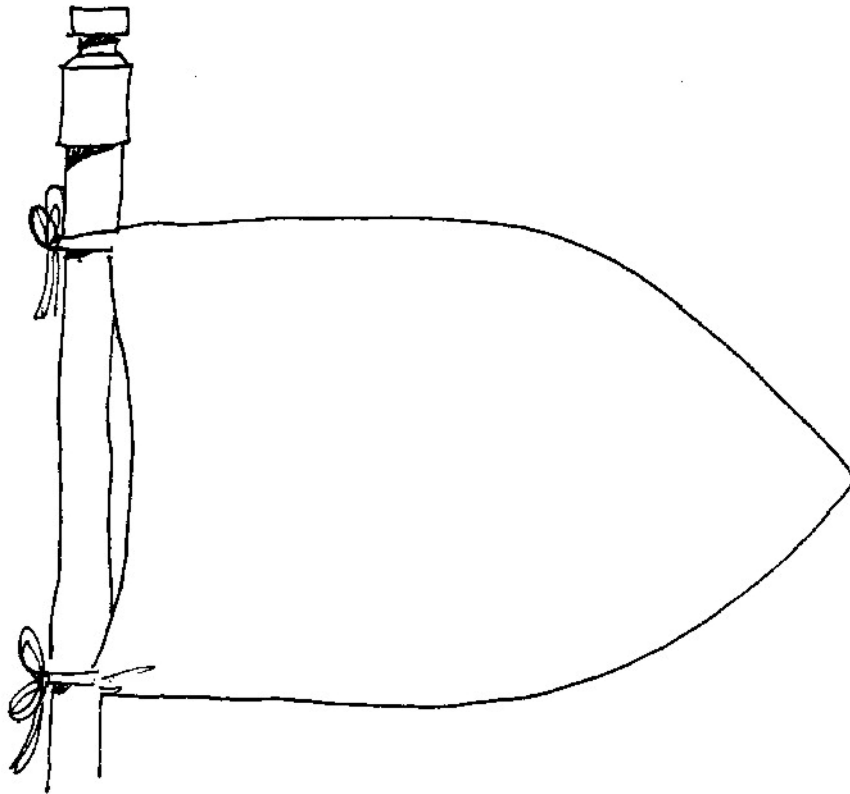
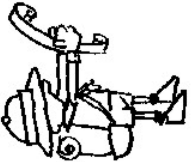







# Specialità di Squadriglia



**SQ.** .....

# Diario di Bordo



Niente e' impossibile per un bravo scout, siete pronti ad iniziare questa avventura?

Bene!! E' tempo di partire! Zaini in spalla!

Il sentiero che vi condurrà al vostro tesoro è lungo e non privo di insidie. Mille saranno gli ostacoli da superare ma grande sarà la gioia e la soddisfazione una volta raggiunta la meta.

Per aiutarvi vi consegniamo questo Diario, abbiatene cura e fatene buon uso; al suo interno troverete la mappa che vi condurrà al tesoro e tanto spazio a vostra disposizione per un fedele resoconto delle avventure vissute e dell'operato di tutta la squadriglia. Vi chiediamo di documentare il più possibile il lavoro svolto con foto, disegni, CD, Filmati, ecc., da allegare al Diario, in modo tale da farci rendere conto dell'impegno e del lavoro fatto dalla vostra squadriglia.

Ecco cosa vi aspetta:

- Due imprese di squadriglia (una di queste può anche essere un'impresa di reparto alla quale la squadriglia partecipa insieme e con un ruolo ben definito) e una missione di squadriglia data dal capo reparto, riguardante chiaramente l'ambito tecnico scelto per la Specialità di Sq.;
- Un anno scout di tempo per fare tutto ciò, perciò attenti ai tempi di progettazione e realizzazione (il tutto non si può racchiudere in un mese!?!?!);
- Quando avete terminato il vostro lavoro, relazionatelo su questo diario e spedite il tutto agli Incaricati Regionali di Branca EG presso la Segreteria Regionale Agesci, Via F.lli Bandiera 82, 95030 Gravina di Catania (CT), **entro e non oltre il 10 Luglio**. Gli Incaricati prenderanno visione di quello che avete fatto e decideranno se avete conquistato la Specialità di Squadriglia e quindi ricevere il guidoncino verde. La specialità di squadriglia sarà assegnata al Campo dei Guidoncini Verdi Sicilia;
- I Diari di Bordo che verranno spediti alla Segreteria oltre il termine previsto (farà fede il timbro postale), non saranno valutati ai fini dell'assegnazione della Specialità di Sq., quindi non riceveranno il guidoncino verde;
- Ricordate che la specialità di squadriglia ha validità un anno e che la stessa è rinnovabile l'anno successivo dopo avere realizzato un'impresa di sq.;
- Contestualmente non possono essere assegnate due Specialità a ogni singola Squadriglia, quindi a inizio anno si deve decidere se rinnovare la Specialità di Sq. dell'anno appena concluso o scegliere di lavorare per conquistarne una nuova.

*Al lavoro dunque, un anno scout passa in fretta*

Buona caccia  
Gli Incaricati Regionali della Branca E/G

Squadriglia:  
Gruppo:  
Capo Reparto:

Reparto:  
Zona:  
e-mail:                      Tel:



.....  
Tel: .....e-mail: .....



.....



.....



.....



.....

.....

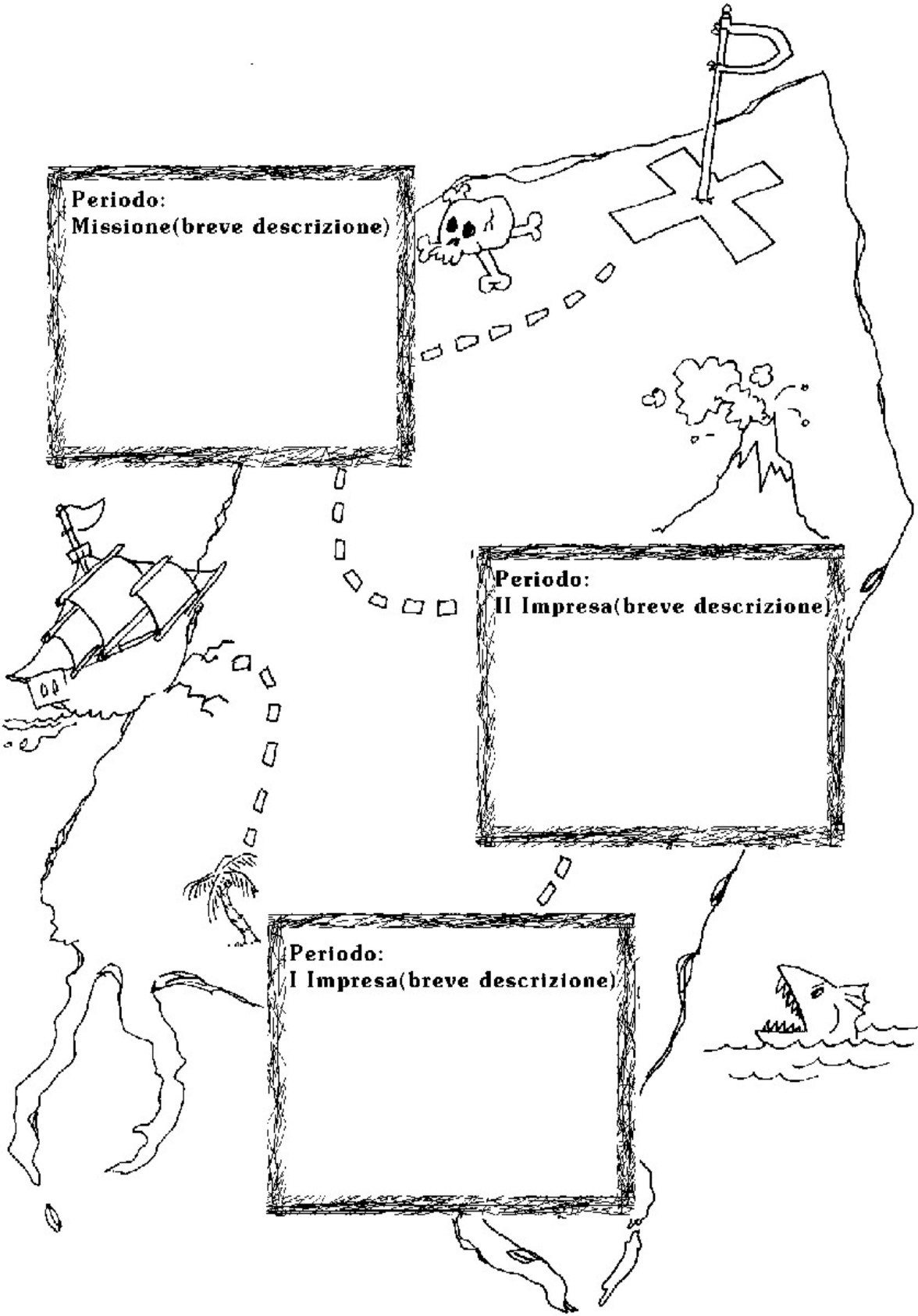


.....



.....



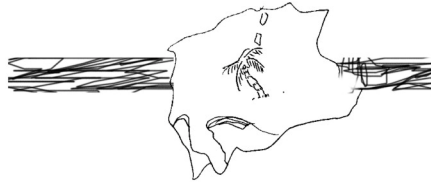


**Periodo:**  
**Missione(breve descrizione)**

**Periodo:**  
**II Impresa(breve descrizione)**

**Periodo:**  
**I Impresa(breve descrizione)**

# I IMPRESA



## IDEAZIONE:

Mappa delle Realizzazioni (Tutte le idee che vi sono passate per la testa prima di fare la vostra scelta):

Obiettivi che la squadriglia vuole raggiungere con questa impresa:

## LANCIO:

Il lancio sarà un'ottima occasione per comunicare al resto del reparto e ai tuoi capi l'impresa che la tua squadriglia è pronta a realizzare. Scegli la migliore tecnica (espressiva o altro) per condividere con gli altri questo vostro progetto e raccontacelo.



# PROGETTAZIONE:

Mappa delle Opportunità (il mio sentiero attraverso l'impresa, es. specialità , brevetti...):  
I Posti d'Azione che ciascuno di voi ha mantenuto durante l'impresa sono :



.....



.....



.....



.....



.....



.....



.....



.....

Descrivete come intendete realizzare per la vostra impresa (es. tecniche, materiali, tempi di realizzazione ecc.):



**I impresa**

## **REALIZZAZIONE:**

Raccontate la vostra impresa, la realizzazione, gli obiettivi raggiunti, le difficoltà incontrate, ciò che avete imparato. (Arricchite il vostro racconto con immagini, disegni, foto o quanto altro la vostra fantasia vi suggerisce):



## **VERIFICA:**

Note del Csq.

Note Vcsq.

Note Squadriglieri

Note Capo Reparto:

## **FINALMENTE LA FIESTA:**

E ovviamente non puç mancare la fiesta con cui gioire dell'impresa svolta... in un perfetto stile scout!



**I impresa**

# II IMPRESA



## IDEAZIONE:

Mappa delle Realizzazioni (Tutte le idee che vi sono passate per la testa prima di fare la vostra scelta):

Obbiettivi che la squadriglia vuole raggiungere con questa impresa:

## LANCIO:

Il lancio sarà un ottima occasione per comunicare al resto del reparto e ai tuoi capi l'impresa che la tua squadriglia è pronta a realizzare. Scegli la migliore tecnica (espressiva o altro) per condividere con gli altri questo vostro progetto e raccontacelo.



# PROGETTAZIONE:

Mappa delle Opportunità (il mio sentiero attraverso l'impresa, es. specialità , brevetti...):  
I Posti d'Azione che ciascuno di voi ha mantenuto durante l'impresa sono :



.....



.....



.....



.....



.....



.....



.....



.....

Descrivete come realizzare la vostra impresa'es. tecniche, materiali,tempi di realizzazione:



## **REALIZZAZIONE:**

Raccontate la vostra impresa, le realizzazioni, gli obiettivi raggiunti, le difficoltà incontrate, ciò che avete imparato. (Arricchite il vostro racconto con immagini, disegni, foto o quanto altro la vostra fantasia vi suggerisce):



**Il impresa**

## **VERIFICA:**

Note del Csq.

Note Vcsq.

Note Squadriglieri

Note Capo Reparto:

## **FINALMENTE LA FIESTA:**

E ovviamente non può mancare la fiesta con cui gioire dell'impresa svolta... in un perfetto stile scout!



**Il impresa**

# MISSIONE



Obbiettivi della Missione:

Relazione Finale:

(in questo spazio raccontate la vostra missione, lo spirito in squadriglia, gli obiettivi raggiunti, le difficoltà incontrate, ciò che avete imparato. Arricchite il vostro racconto con immagini, disegni, foto o quanto altro la vostra fantasia vi suggerisce)

Note del Csq.

Note Vcsq.

Note Squadriglieri

Note Capo Reparto:

# FINALMENTE LA META FINALE

Come e' cambiata la squadriglia durante questa avventura?

	In Squadriglia	In reparto
<b>Cosa ha imparato a fare</b>		
<b>Obbiettivi Raggiunti</b>		
<b>Conclusioni del Capo Reparto</b>		

Scheda riepilogativa Specialità di Squadriglia : \_\_\_\_\_

<b>Zona:</b>	<b>Gruppo:</b>	<b>Capo Reparto:</b>	<b>Tel.</b>
<b>Reparto:</b>	<b>Squadriglia:</b>	<b>Data inizio:</b>	<b>Data Fine:</b>

	<b>Descrizione</b>	<b>Obbiettivi Raggiunti</b>	<b>Note del Capo Reparto</b>
<b>I Impresa:</b>			
<b>II Impresa:</b>			
<b>Missione di Sq:</b>			

**Commenti e Note :**

--

\*Questa scheda dovrà essere compilata e rimarrà in regione e sarà utilizzata come documento storico delle specialità di squadriglia assegnate.